

De Bokkensprong



Schoolkrant van Basisschool Vilt
e-mail : s.redactie@bsvilt.nl

Hallo allemaal!

De tweede schoolkrant van dit jaar zit weer vol met puzzels, verhalen, kleurplaten en deze keer weer een vernieuwing: foto's in kleur. Dankzij Frits Mullenders is het mogelijk om 1 pagina per schoolkrant in kleur te drukken, waarvoor onze dank!

Door de vroege sneeuwval zitten we al lekker in de kerstsfeer. Gezellig SAMEN de kerstboom versieren, SAMEN spelen in de sleewei, SAMEN advent vieren, SAMEN een sneeuwballen gevecht houden.

LATEN WE "SAMEN"

Samen onze lichtjes
voor vele laten schijnen.

Leren elkaar helpende handen
te reiken.

Rondom ons de vrede bewaken
en samen deze "Wereld"
een stukje beter te maken!

Wij wensen jullie mooie en gezellige kerstdagen en een schitterend 2011 !!

*De redactie
(Michelle en Janine)*

Wist u dat...?

... **Meester Martijn** trotse papa is geworden van een zontje

... dat dit klein wondertje **Jay** heet

... de **peuterspeelzaal** op zoek is naar vrijwilligers die één of meerdere ochtenden per week willen helpen. Loop gerust eens binnen voor meer informatie

... **Groep 7 & 8** dit jaar mee doet aan het KVL. De voorronde zeer succesvol werd afgesloten en dat ze door zijn naar de finale met het lied: **SAME**

... deze plaatsvindt op zondag 13 februari 2011. U nog te horen krijgt waar en hoe laat ze optreden.

... wij verwachten dat **groep 7 & 8** heel veel aanhang mee zal krijgen. Noteer de datum dus in uw agenda

... **Linnsey** den Brok zilver heeft behaald op het NK Jeugd Kata

... wij haar hiermee van harte feliciteren!

... **groep 3 en 4** een kerstlied hebben ingestuurd naar huisje-boompje-beestje

... u dit kunt bekijken op
<http://www.schooltv.nl/hbb/2608430/clubblad/>

... 11 november de dag van duurzaamheid was

... **meester Jean** op deze dag voorgelezen heeft uit Mr Finney geschreven door prinses Laurentien

... 1-2-3- februari spannende dagen zijn voor **groep 8** in verband met de CITO toets

Prietpraat

- In groep 4 vraagt pastoor tijdens de catecheseles waar de lessen de vorige keer over gingen. Zegt iemand uit de groep: 'Over de zeven dimensies'.
- In dezelfde les zegt pastoor: 'Sommige mensen hebben meerdere voornamen. Weten jullie ook wat je andere voornamen zijn?'
Iemand uit de groep antwoordt: 'Ja, ik heb een apenstaartje'.
- De derde opmerking van pastoor gaat over de doop. 'In het doopboek staan ook de peettante en de peetoom van je; de peter en de meter.'
Weer krijgt pastoor commentaar uit de groep: 'Peter is eigenlijk een naam. Meneer Peter!'

Sem gr 1.

Sint en Piet lopen
op straat.



Tekening van Sem

Peuternieuws

Piet bij de peuters

Het is Piet toch gelukt om bij de peuters op bezoek te komen. Het koude winterweer weerhield Piet niet, hij kwam zelfs met de slee. Nadat Piet zich had voorgesteld als Stille Piet heeft hij met ze gespeeld, gegymd en gedanst.

Op het einde van de morgen was iedereen ontdooid en durfde ze bijna allemaal iets te zeggen tegen Piet.



Pieten-gym liedje:

Zwarte Pieten moeten alle dagen gymen
dat is nodig voor het klimmen
Elke middag tegen enen
Gaan de zwarte Pieten trainen
Van je een van je twee
Van je een van je twee
Alle zwarte Pieten doen dan mee
Doen mee
Van je een van je twee
Van je een van je twee
Alle zwarten Pieten doen dan mee!

tec 4 u

Wij (groep 7/8) zijn vrijdag 29 okt. naar tec 4 u geweest. Dat was bij het vliegveld van Beek in het Leeuwenborgh. We gingen er met een bus heen. Toen we daar waren hebben we onze jassen allemaal op een tafel gelegd. Daarna mochten we vrij rondlopen. Ik heb met Borka, Richelle, Mira en Aiko rond gelopen. Eerst gingen we een soort van graffiti spuiten, we moesten met een hendel induwen en daar kwam dan verf uit. Toen moesten we op het blad föhnen zodat hij droog werd daarna moesten er nog een paar laagjes overheen maar toen vielen de föhns uit. En toen zijn we wat anders gaan doen. We zijn toen een sleutelhanger gaan maken. Toen moesten we een hendel omlaag duwen zodat er druk op het plaatje ijzer kwam en je moest dan een keer heel hard duwen en toen kwam er een autootje uit. Daar moest je dan je naam op schrijven en een stipje erop zetten. Op dat stipje moest je de boor zetten en dan moest je een ringetje door het gaat doen. Daarna zijn we nog een sleutelhanger gaan maken van een robot. We kregen een stukje plastic (best groot) en daar moesten we een poppetje op tekenen. Toen moesten we het inkleuren. En toen ging het in de oven. Daarvan heb ik geleerd tot door de hitte plastic kan krimpen. Toen hij uit de oven was, was hij nog maar heel klein. We zijn toen een quiz gaan doen en daar hebben we een lampje gekregen. Die quiz ging over elektriciteit. Daarna zijn we wat gaan kijken naar de vliegtuigen die er stonden. Toen we alles gezien hadden zijn we badzout gaan maken. Dat moest zo: je moest een potje half vullen met een speciaal soort zout. Toen moest je er 15 druppels geur/kleur stof in doen toen was het af. We zijn daarna weer terug naar school gegaan. Ik heb geleerd: dat door hitte iets kan krimpen en dat als een raam lekt tot je dat te weten komt door de ramen en deuren open te zetten. Ik heb vooral veel over techniek geleerd.

Joni groep 8



Met groep 7&8 zijn we op 29-10-10 naar tec 4u geweest. Bij het vliegveld van Maastricht was tec 4u, het grote deel was van vliegtuigen. We hebben veel leuke dingen gedaan zoals een machine aan de praat krijgen met een code. We hebben ook een stroom schok gekregen en we moesten ook een Quiz doen om een lampje te winnen en badzeep maken, maar dat laatste heb ik helaas niet gedaan. Er waren nog veel meer dingen die we hebben gemaakt. We hebben ook bijv. in de stoelen van business klas gezeten en dat was echt luxe en een cockpit van een piloot hebben we ook gezien. Wat ik heb geleerd? Ik heb met materialen leren omgaan en met verfspuiten en ook hoe je stroom opwekt via een apparaatje. Alles bij elkaar was het een leuke dag waar we veel van geleerd hebben.

EINDE VAN TEC 4U!!!!!!!!!!!!!!!!!!!!!!

Tristan groep 7 & 8

Tec 4 u

Op vrijdag de 29^{ste} oktober zijn we met groep 7/8 naar tec 4 u geweest. Toen we aan waren gekomen moesten we best lang wachten in de bus. De kinderen in de bussen achter ons mochten er zelfs nog eerder uit dan wij. Dat was niet zo erg leuk. Even later gingen we het gebouw in, het was er groot en mooi. Als je de hal in keek zag je een grote straaljager staan en nog een paar onderdelen van vliegtuigen. Er waren veel activiteiten te doen. Ons groepje begon met het maken van een graffiti tekening. Als er graffiti op je blad was gespoten ,moest het eerst even drogen. Daarom hadden ze daar föhns. Toen ik aan de beurt was viel de stroom uit bij alle föhns. Toen heb ik de tekening maar weggedaan. Je kon er ook een sleutelhanger maken met je naam er op. Die heb ik gemaakt ,en het ziet er super leuk uit. Eigenlijk was alles daar wel leuk. Ik heb er een super leuke dag gehad. En ik denk dat iedereen dat wel heeft gehad.

Aiko groep 8



Tekening van Koen

Nick & Simon: Kijk Omhoog

Na een lange val
Klim jij weer uit het dal
Kijk naar de tijd die komen zal
Hoe vul jij die in
Je weet het even min
Je krijgt niet alles naar je zin

En je hoofd vol zorgen
Houdt je lichaam in z'n macht
Er komt altijd een morgen
Ook na de langste nacht

Kijk omhoog
Naar de zon
Zoek niet naar een antwoord
Laat het los
Hou je vast aan mij
Deze weg wijst zichzelf
Hij leidt je naar de toekomst
Deze wolk drijft snel voorbij


Er wordt een keerpunt aan geduid
Je kunt nu weer vooruit
Je voelt de zon op je gezicht
Het wordt de hoogste tijd
Dat jij je zelf bevrijd
Zie het in een ander licht

Maar je hoofd vol zorgen
Houdt je lichaam in z'n macht
Er komt altijd een morgen
Ook na de langste nacht

Kijk omhoog naar de zon
Zoek niet naar een antwoord
Laat het los hou je vast aan mij

Kijk omhoog naar de zon
Zoek niet naar een antwoord
Laat het los hou je vast aan mij
Deze weg wijst zichzelf
Hij leidt je naar de toekomst
Deze wolk drijft snel voorbij
Want deze wolk drijft snel voorbij
Want deze wolk drijft snel voorbij

Te zien op: http://www.youtube.com/watch?v=D7B_MbL-uHo



Sterren

Wat een sterren, wat een sterren als je heel lang kijkt
Dan lijken het er steeds maar meer

Wat een sterren, wat een sterren als je heel lang kijkt
Dan kun je niet meer tellen en je nek doet zeer

Ik zie er eentje twinkelen daarboven die kameel
Ik zie er honderd stralen
Oh het zijn er toch zo veel

Wat een sterren, wat een sterren als je heel lang kijkt
Dan lijken het er steeds maar meer

Wat een sterren, wat een sterren als je heel lang kijkt
Dan kun je niet meer tellen en je nek doet zeer

Ik zie er eentje twinkelen daarboven het paleis
Het lijkt wel te bewegen
Ik wil met hem op reis

Wat een sterren, wat een sterren als je heel lang kijkt
Dan lijken het er steeds maar meer

Wat een sterren, wat een sterren als je heel lang kijkt
Dan kun je niet meer tellen en je nek doet zeer

Ik zie er eentje twinkelen veel groter dan de rest
Wij wonen in het oosten dus dan moeten we naar west

Wat een sterren, wat een sterren als je heel lang kijkt
Dan lijken het er steeds maar meer

Wat een sterren, wat een sterren als je heel lang kijkt
Dan kun je niet meer tellen en je nek doet zeer

Te zien op: <http://www.youtube.com/watch?v=ZqmyhFXmrUA>



Een kort verhaaltje over 1 van de vier seizoenen:

*De heerlijke zomer met ijsjes.
In de zomer is het warm, dan kun je zwemmen.
Je hoeft geen jas aan.
Ik krijg ik een ijsje van mama en dat is lekker.*

Bram Mullenders uit groep 4

*De leukste winter ooit
De winter is leuk. Je kunt een sneeuw pop maken.
Je kunt sleeën en snowboarden en skiën.
Ook kun je sneeuw ballen gevecht houden.*

Britt Kleijnen uit groep 4

Kunst uit groep 3 voor Jay, zontje van Meester Martijn



Mara Huijnen



Ole van Ophoven

Jarige kids in december:

03 Mira Raeven	11 jaar
13 Bram van den Bergh	8 jaar
16 Axel Moors	8 jaar
21 Sam Spangenberg	9 jaar
23 Jeroen Wesselingh	6 jaar
24 Rafaëlla Commissaris	6 jaar
31 Levi van Noorbeek	6 jaar
31 Bram Mullenders	8 jaar
31 Koen Mullenders	8 jaar

Jarige kids in januari:

08 Bas Brabander	7 jaar
10 Didier Vanspauwen	6 jaar
10 Eline Hambeukers	7 jaar
13 Pomme van Wagenveld	6 jaar
14 Max Vink	11 jaar
27 Imke Luyten	8 jaar



Jarige Juffen en Meesters:


17 januari	Juf Annelies
11 februari	Juf Ine



Kleurplaat



Kerstpuzzel



Van links naar rechts.

4. De drie wijzen kwamen uit het ...
6. Hierin legde Maria Jezus, vlak nadat hij was geboren.
8. Op dit dier reed Maria naar Bethlehem.
9. Er was geen plek meer in de herbergen, dus werd Jezus geboren in een ...

Van boven naar onder.

1. De engel die aan Maria vertelde dat ze de moeder van Jezus zou worden.
2. De man van Maria.
3. Zij kwamen als eerste op bezoek bij Jezus.
5. Zo wisten de drie wijzen waar ze Jezus konden vinden.
7. De stad waarin Jezus werd geboren.

Sinterklaas op bezoek

Op zaterdag 13 november mochten wij Sinterklaas in ons land verwelkomen. Vanaf die tijd stond het bij ons op school helemaal in het teken van de Sint. Er werd een bakhoek ingericht, een Sinterklaashoek met huishoek, een stempelhoek en er was een inpakhoek.

Tijdens gym hebben we net als Zwarte Pieten geklommen op de daken en we durfden er zelfs vanaf te springen. Ook hebben we pakjes in de schoorsteen gegooid en de pakjes naar elkaar overgegooid en opgevangen. Toen Sinterklaas bij ons op school op bezoek kwam, mochten we aan hem laten zien hoe goed wij al konden gymmen als Zwarte Pieten. En weten jullie, hij vond het zo goed dat we er een pietendiploma voor hebben gekregen en daarna ook nog een hand van hem!

Met onze pietennutsen op en zwarte schmink op onze wangen hebben we Sinterklaas als echte Zwarte Pietjes uitgezwaaid en we hopen natuurlijk dat hij volgend jaar ook weer onze school met een bezoek vereert.

Thuis zijn we allemaal verwend op pakjesavond, waarover we de volgende dag op school mochten vertellen. Vervolgens gingen we hard aan de slag met knutselen, verven en kleuren om de klas in kerstsfeer te brengen.

En dan is het nu alweer bijna kerstmis. Als jullie dit lezen hebben we net vakantie en zien we elkaar pas weer volgend jaar!


Heel fijne feestdagen en een goede jaarwisseling toegewenst door

Groep 1 en 2



Tekening van Jort

Kerstkleurplaat



Muizen uit groep 3



Amy Keydener



Floor Jacobs



Dédé Eijkenboom



tekening van Yana

Gips project deel 2

Op maandag 13 december hebben we deel 2 gehad van het GIPS project.

Deze les mochten we vragen stellen aan de gehandicapten.

We werden weer in groepjes ingedeeld , ik zat bij Mira en Richelle.

Wij begonnen bij Remco , hij had suikerziekte en een motoriek aan de handen. Hij moest elke dag 4 keer spuiten.

Na de pauze gingen we naar Jo en Maria , zij hadden Koos bij zich (een hulphond). Jo en Maria zijn doof , we deden met gebaren oefenen en met liplezen.

Ook mochten we vragen stellen en ik weet nu ook het antwoord op mijn vraag:

Wat voor hondenras is Koos? , een IJslandse herder.

We moesten ook onze naam in gebaren kunnen uitbeelden.

Daarna gingen we naar Dennis , hij is spastisch aan de benen.

Vroeger werd hij daarmee gepest.

Na afloop hebben we nog een filmpje gekeken over een mevrouw en een hulphond die elkaar hielpen.

Ik vond het GIPS project heel leuk en ik heb ervan geleerd dat gehandicapten niet zielig zijn en dat je ze niet als een uitzondering moet bekijken want dan voelen ze zich een beetje buitengesloten.

Jeroen
gr 2.

Lisa uit groep 8



Tekening van Jeroen

Jarige kids in februari:

03 Yana in de Braek	5 jaar
17 Iris Debie	7 jaar
20 Floor Jacobs	7 jaar
21 Dionne Peels	12 jaar
25 Joris van Kesteren	10 jaar


Jarige kids in maart:

01 Toussaint Huijnen	5 jaar
02 Stan Blom	11 jaar
02 Shelby Bouwens	12 jaar
06 Amy Keydener	7 jaar
07 Luc Hambeukers	5 jaar
09 Nikki van Noorbeek	8 jaar
16 Lino Martens	11 jaar
17 Ole van Ophoven	7 jaar
26 Tijs Wahlen	5 jaar
28 Laura Rodenburg	11 jaar



Kerstpuzzels

Help de Kerstman ontsnappen uit het doolhof



Zet de letters in de goede volgorde. Welke woorden vind je?

LEEGN
REEHDR
BKIBRE
SATL
ZEEL

En nog een Kerstpuzzel

Weet jij welke taal bij deze kerstwensen hoort? Je kunt kiezen uit:
Deens - Engels - Frans - Duits - Grieks - Italiaans - Spaans

- Feliz Navidad!
- Merry Christmas!
- Kala Christouyenna!
- Gladelig Jul!
- Froehliche Weihnachten!
- Joyeux Noel!
- Buone Feste Natalizie!

Kleurplaat





Ik aarde

ik ben zo blij dat ik geboren ben
ik ben de aarde, hoe heet jij?
ben jij mijn zus de zon, of zo?
jij schijnt zo warm naar mij

ben jij de maan, jij klein rond ding?
waarom verander jij?
nu ben je half en nu weer heel
verander jij zo mooi voor mij?

en al die lichtjes die zijn zo leuk
hoe heten jij en jij en jij?
jij bent planeet en jij heet ster?
kom eens vlug wat dichterbij

en speel met mij want ik ben blij
dat ik kan draaien als een bal
en dat ik niet alleen ben, maar
met jullie het heelal

Schrijven in de sterren

zou het zo zijn
dat mijn geboorte
en mijn dood
en alles wat ik ga beleven
in al die sterren staat
geschreven

het zou best kunnen
het is nog nooit bewezen
maar als het in de sterren staat
geschreven
dan is het handschrift niet zo mooi
ik kan het niet goed lezen



Versje van groep 1 & 2

Er was een heel klein engeltje
Dat vloog de wereld rond
Toen vond ze een klein sterretje
't lag zomaar op de grond

Ze kon haar ogen niet geloven
En vloog er dolbij mee naar boven

Ze hing het ergens in de lucht
En heel - echt heel misschien
Kun je dat kleine sterretje
Hoog aan de hemel zien.



Tijdens de adventtijd
Hebben wij verhalen verteld over:
Hoe het midwinterfeest kerstfeest werd.
Van vreugde vuur tot kerstboom.

Op weg naar het kerstfeest.
Spraken wij over:
Het feest van het licht.
Hierin speelde de ster een belangrijke rol.

Daarom speciaal voor alle sterretjes van basisschool
Vilt
en hun ouders:
Te midden van miljoenen sterren in het oneindige
heelal.
Straalt een ster, zo glinsterend als helder kristal
Ik hoop dat die ster altijd voor jullie zal stralen.
Om de juiste weg naar een gelukkige toekomst te
bepalen.

Sfeervolle dagen en een schitterend 2011!

Monique Frusch-Schoenmaekers
Team basisschool Vilt

spreekbeurten

We hadden eerst de spreekbeurt van Sem.
en toen van Tirza toen van Senna toen van Luc
toen van Bram Nadine Boaz Kris Isa en Christian.
de spreekbeurt van Christian ging over Brussel.
De meeste kinderen kregen goede complimenten.
De meester was ook tevreden met de
spreekbeurten.
En Boaz had het over vulkanen en had een
bakpoeder vulkaan meegenomen.
Elke spreekbeurt was leuk en leerzaam.

Einde

Gemaakt door Joris en Christian
groep 6

kerst

kerst is voor de meeste mensen een feest.
Maar als je het nog het meest.
Dat mensen niet denken aan jou.
Met kerst hoor je toch blij te zijn.
Maar als je daar ligt in je eentje.
Wil je toch geen pijn.
Zelfs niet een heel klein beetje.
Als je daar ligt alleen in de nacht.
En niemand die je ziet dan denk je toch dat je
niet de enige bent die niet lacht.
Maar er zijn er met kerstmis veel te veel
Mensen met dat verdriet. met kerst hoor je blij
te zijn groot of klein.

Einde

getypt door Bram en Mitch

groep 6

Naar de ruimte.

De les begon met slapen en je droomde over een reis naar de ruimte.

We moesten eerst gaan slapen.

En toen vertelde de meester een verhaal dat we naar de raket gingen.

En er zaten 2 Amerikanen en 1 Zwitser mee in de raket gingen.

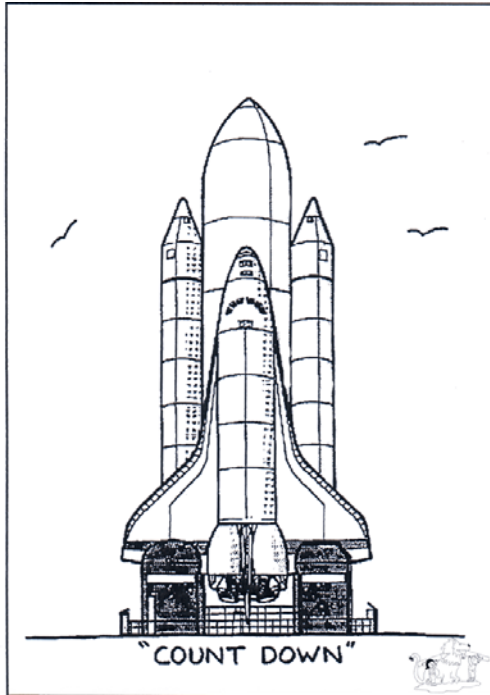
En je hoorde het aftellen 10 9 8 7 6 5 4 3 en de meester zei dat we elk moment de ruimte in konden gaan 2 1 go.

En daar gingen we de ruimte in.

En we gingen weg van de planeet aarde we gingen langs het sterrenstelsel en we gingen ook weg van Melkweg en we gingen naar een andere Melkweg en daar zagen we allemaal dingen.

En toen maakten de meester ons wakker en moesten we vertellen wat we gezien hadden. Dit tekenden we op papier. Onze ruimtereis was teneinde.

Geschreven door Kris en Max – groep 6



kinderboekenweek

De kinderboeken week.

Op donderdag kan je boeken verkopen.

Dat is op 14 oktober.

De kinderboekenmarkt is van 6 tot 7.


Je kan met zijn 2en een kraampje hebben

De leerkrachten zorgen voor de kraampjes

Hopelijk verdienen we veel geld.

Einde van Kris en Simon.

groep 6



Tekening van Fenne

KERTSTQUIZ

Waarom vieren we kerst?

- a. We vieren de verjaardag van de Kerstman
- b. We vieren dat het winter is.
- c. We vieren de geboorte van Jezus.

Waar werd Jezus geboren?

- a. Jezus werd geboren in Amsterdam
- b. Jezus werd geboren in Vilt
- c. Jezus werd geboren in Bethlehem
- d. Jezus werd geboren in Jeruzalem



Hoe reed Maria naar de geboortestad van Jozef?

- a. Met de auto
- b. Op een paard
- c. Op een ezel

Wie kwamen vlak na zijn geboorte bij Jezus op bezoek?

- a. De keizer van Rome
- b. Meester Ruud
- c. De familie van Jozef en Maria
- d. Herders.

Waarin lag Jezus vlak na zijn geboorte?

- a. In een voederbak
- b. Bij zijn ouders in bed
- c. In een wiegje

Hoe wisten de drie koningen waar ze Jezus konden vinden?

- a. Ze gebruikten de TOMTOM.
- b. Een ster wees hen de weg.
- c. Er stonden bordjes om de weg te wijzen

“Same”

Couplet:

De juffrouw zach: geer mot uch get bedinke
want 't is zoa karneval
dus gaot noe mer 'n eurke dinke
euer sjpas en sjtomme kal
Veer dachte neet lang nao en ginge aan de sjlaag
Zoa kregre veer al gauw de kriebels in de maag
En toen zach eine get fjns
en veer waore 't allemaol eins

Refrein:

Veer laote – laote nemes allein en blieve bie-ein en blieve bie-ein
de sjeelplaats op – de sjtraot en 't plein
in polonaise achterein
Veer doen alles gaere same – van groepke ein tot groepke ach
en nemes hilt os noe miè taeg – de ganse sjoal is eine lach
veer laote – laote nemes allein en blieve gaere bie-ein

Couplet:

Noe höbbe veer gelök 't is vastelaovend
en höbbe os eige hit
en v'r weite 't toch gans zeker
eederein deit mèt os mèt
allein is mer allein v'r laote nemes sjtaon
't ganse dörrep hie – zal same mèt os gaon
en de groep van zeve ach
haet zich same dit bedach

Refrein:

Veer laote – laote nemes ellein...enz.

Bedach en inein gesjteelt door “Same”, met höllep van “Gaston”.